


**МУНИЦИПАЛЬНОЕ КАЗЕННОЕ ОБЩЕОБРАЗОВАТЕЛЬНОЕ УЧРЕЖДЕНИЕ
ЮДАНОВСКАЯ СРЕДНЯЯ ОБЩЕОБРАЗОВАТЕЛЬНАЯ ШКОЛА**

«Рассмотрено»


Руководитель МО

 С.В.Полубавкина

от «31» августа 2020 г.

«Согласовано»


Заместитель директора по УВР

 М.С. Ермолова

«31» августа 2020 г.


«Утверждено»

Директор школы

 Н.Н.Спесивцева

Приказ № 33

от «02» сентября 2020 г.



РАБОЧАЯ ПРОГРАММА
учебного предмета «Технология »
5 – 9 классы
ФГОС ООО

Попова Надежда Васильевна
учитель технологии
первой квалификационной категории

с. Юдановка, 2020 г.

Пояснительная записка

Программа разработана на основе Федерального государственного образовательного стандарта; основной образовательной программе ООО, учебного плана МКОУ Юдановская СОШ; учебно-методическому комплексу: «Технология» для 5,6,7,8.классов.

Н.В.Синица, В.Д.Симоненко, А.Т. Тищенко, –М «Вента-Граф»; на изучение предмета отводится 1 час в неделю. Программа рассчитана на 136 часов.

Планируемые результаты освоения учебного предмета

В соответствии с требованиями Федерального государственного образовательного стандарта основного общего образования к результатам предметной области «Технология», планируемые результаты освоения предмета «Технология» отражают:

- осознание роли техники и технологий для прогрессивного развития общества; формирование целостного представления о техносфере, сущности технологической культуры и культуры труда; уяснение социальных и экологических последствий развития технологий промышленного и сельскохозяйственного производства, энергетики и транспорта;
- овладение методами учебно-исследовательской и проектной деятельности, решения творческих задач, моделирования, конструирования и эстетического оформления изделий, обеспечения сохранности продуктов труда;
- овладение средствами и формами графического отображения объектов или процессов, правилами выполнения графической документации;
- формирование умений устанавливать взаимосвязь знаний по разным учебным предметам для решения прикладных учебных задач;
- развитие умений применять технологии представления, преобразования и использования информации, оценивать возможности и области применения средств и инструментов ИКТ в современном производстве или сфере обслуживания;
- формирование представлений о мире профессий, связанных с изучаемыми технологиями, их востребованности на рынке труда.

При формировании перечня планируемых результатов освоения предмета «Технология» учтены требования Федерального государственного образовательного стандарта основного образования к личностным и метапредметным результатам и требования индивидуализации обучения, в связи с чем в программу включены результаты базового уровня, обязательного к освоению всеми обучающимися, и повышенного уровня (в списке выделены курсивом).

Результаты, заявленные образовательной программой «Технология» по блокам содержания

Современные материальные, информационные и гуманитарные технологии и перспективы их развития

Выпускник научится:

- называть и характеризовать актуальные управленческие, медицинские, информационные технологии, технологии производства и обработки материалов, машиностроения, биотехнологии, нанотехнологии;

- называть и характеризовать перспективные управленческие, медицинские, информационные технологии, технологии производства и обработки материалов, машиностроения, биотехнологии, нанотехнологии;

- объяснять на произвольно избранных примерах принципиальные отличия современных технологий производства материальных продуктов от традиционных технологий, связывая свои объяснения с принципиальными алгоритмами, способами обработки ресурсов, свойствами продуктов современных производственных технологий и мерой их технологической чистоты;

- проводить мониторинг развития технологий произвольно избранной отрасли на основе работы с информационными источниками различных видов.

Выпускник получит возможность научиться:

- *приводить рассуждения, содержащие аргументированные оценки и прогнозы развития технологий в сферах медицины, производства и обработки материалов, машиностроения, производства продуктов питания, сервиса, информационной сфере.*

Формирование технологической культуры и проектно-технологического мышления обучающихся

Выпускник научится:

- следовать технологии, в том числе в процессе изготовления субъективно нового продукта;

- оценивать условия применимости технологии в том числе с позиций экологической защищенности;

- прогнозировать по известной технологии выходы (характеристики продукта) в зависимости от изменения входов / параметров / ресурсов, проверяет прогнозы опытно-экспериментальным путем, в том числе самостоятельно планируя такого рода эксперименты;

- в зависимости от ситуации оптимизировать базовые технологии (затратность – качество), проводит анализ альтернативных ресурсов, соединяет в единый план несколько технологий без их видоизменения для получения сложносоставного материального или информационного продукта;

- проводить оценку и испытание полученного продукта;

- проводить анализ потребностей в тех или иных материальных или информационных продуктах;

- описывать технологическое решение с помощью текста, рисунков, графического изображения;

- анализировать возможные технологические решения, определять их достоинства и недостатки в контексте заданной ситуации;

- проводить и анализировать разработку и / или реализацию прикладных проектов, предполагающих:

- изготовление материального продукта на основе технологической документации с применением элементарных (не требующих регулирования) и сложных (требующих регулирования / настройки) рабочих инструментов / технологического оборудования;

- модификацию материального продукта по технической документации и изменения параметров технологического процесса для получения заданных свойств материального продукта;

- определение характеристик и разработку материального продукта, включая его моделирование в информационной среде (конструкторе);
- встраивание созданного информационного продукта в заданную оболочку;
- изготовление информационного продукта по заданному алгоритму в заданной оболочке;

- проводить и анализировать разработку и / или реализацию технологических проектов, предполагающих:

- оптимизацию заданного способа (технологии) получения требуемого материального продукта (после его применения в собственной практике);

- обобщение прецедентов получения продуктов одной группы различными субъектами (опыта), анализ потребительских свойств данных продуктов, запросов групп их потребителей, условий производства с выработкой (процессированием, регламентацией) технологии производства данного продукта и ее пилотного применения; разработку инструкций, технологических карт для исполнителей, согласование с заинтересованными субъектами;

- разработку (комбинирование, изменение параметров и требований к ресурсам) технологии получения материального и информационного продукта с заданными свойствами;

- проводить и анализировать разработку и / или реализацию проектов, предполагающих:

- планирование (разработку) материального продукта в соответствии с задачей собственной деятельности (включая моделирование и разработку документации);

- планирование (разработку) материального продукта на основе самостоятельно проведенных исследований потребительских интересов;

- разработку плана продвижения продукта;

- проводить и анализировать конструирование механизмов, простейших роботов, позволяющих решить конкретные задачи (с помощью стандартных простых механизмов, с помощью материального или виртуального конструктора).

- **Выпускник получит возможность научиться:**

- *выявлять и формулировать проблему, требующую технологического решения;*

- *модифицировать имеющиеся продукты в соответствии с ситуацией / заказом / потребностью / задачей деятельности и в соответствии с их характеристиками разрабатывать технологию на основе базовой технологии;*

- *технологизировать свой опыт, представлять на основе ретроспективного анализа и унификации деятельности описание в виде инструкции или технологической карты;*

- *оценивать коммерческий потенциал продукта и / или технологии.*

Построение образовательных траекторий и планов в области профессионального самоопределения

Выпускник научится:

- характеризовать группы профессий, обслуживающих технологии в сферах медицины, производства и обработки материалов, машиностроения, производства продуктов питания, сервиса, информационной сфере, описывает тенденции их развития,

- характеризовать ситуацию на региональном рынке труда, называет тенденции ее развития,

- разьяснять социальное значение групп профессий, востребованных на региональном рынке труда,
- характеризовать группы предприятий региона проживания,
- характеризовать учреждения профессионального образования различного уровня, расположенные на территории проживания обучающегося, об оказываемых ими образовательных услугах, условиях поступления и особенностях обучения,
- анализировать свои мотивы и причины принятия тех или иных решений,
- анализировать результаты и последствия своих решений, связанных с выбором и реализацией образовательной траектории,
- анализировать свои возможности и предпочтения, связанные с освоением определенного уровня образовательных программ и реализацией тех или иных видов деятельности,
- получит опыт наблюдения (изучения), ознакомления с современными производствами в сферах медицины, производства и обработки материалов, машиностроения, производства продуктов питания, сервиса, информационной сфере и деятельностью занятых в них работников,
- получит опыт поиска, извлечения, структурирования и обработки информации о перспективах развития современных производств в регионе проживания, а также информации об актуальном состоянии и перспективах развития регионального рынка труда.

Выпускник получит возможность научиться:

- *предлагать альтернативные варианты траекторий профессионального образования для занятия заданных должностей;*
- *анализировать социальный статус произвольно заданной социально-профессиональной группы из числа профессий, обслуживающих технологии в сферах медицины, производства и обработки материалов, машиностроения, производства продуктов питания, сервиса, информационной сфере.*

По годам обучения результаты могут быть структурированы и конкретизированы следующим образом:

5 класс

По завершении учебного года обучающийся:

- характеризует рекламу как средство формирования потребностей;
- характеризует виды ресурсов, объясняет место ресурсов в проектировании и реализации технологического процесса;
- называет предприятия региона проживания, работающие на основе современных производственных технологий, приводит примеры функций работников этих предприятий;
- разьясняет содержание понятий «технология», «технологический процесс», «потребность», «конструкция», «механизм», «проект» и адекватно пользуется этими понятиями;
- объясняет основания развития технологий, опираясь на произвольно избранную группу потребностей, которые удовлетворяют эти технологии;
- приводит произвольные примеры производственных технологий и технологий в сфере быта;
- объясняет, приводя примеры, принципиальную технологическую схему, в том числе характеризуя негативные эффекты;

- составляет техническое задание, памятку, инструкцию, технологическую карту;
- осуществляет сборку моделей с помощью образовательного конструктора по инструкции;
- осуществляет выбор товара в модельной ситуации;
- осуществляет сохранение информации в формах описания, схемы, эскиза, фотографии;
- конструирует модель по заданному прототипу;
- осуществляет корректное применение / хранение произвольно заданного продукта на основе информации производителя (инструкции, памятки, этикетки);
- получил и проанализировал опыт изучения потребностей ближайшего социального окружения на основе самостоятельно разработанной программы;
- получил и проанализировал опыт проведения испытания, анализа, модернизации модели;
- получил и проанализировал опыт разработки оригинальных конструкций в заданной ситуации: нахождение вариантов, отбор решений, проектирование и конструирование, испытания, анализ, способы модернизации, альтернативные решения;
- получил и проанализировал опыт изготовления информационного продукта по заданному алгоритму;
- получил и проанализировал опыт изготовления материального продукта на основе технологической документации с применением элементарных (не требующих регулирования) рабочих инструментов;
- получил и проанализировал опыт разработки или оптимизации и введение технологии на примере организации действий и взаимодействия в быту.

6 класс

По завершении учебного года обучающийся:

- называет и характеризует актуальные технологии возведения зданий и сооружений, профессии в области строительства, характеризует строительную отрасль региона проживания;
- описывает жизненный цикл технологии, приводя примеры;
- оперирует понятием «технологическая система» при описании средств удовлетворения потребностей человека;
- проводит морфологический и функциональный анализ технологической системы;
- проводит анализ технологической системы – надсистемы – подсистемы в процессе проектирования продукта;
- читает элементарные чертежи и эскизы;
- выполняет эскизы механизмов, интерьера;
- освоил техники обработки материалов (по выбору обучающегося в соответствии с содержанием проектной деятельности);
- применяет простые механизмы для решения поставленных задач по модернизации / проектированию технологических систем;
- строит модель механизма, состоящего из нескольких простых механизмов по кинематической схеме;
- получил и проанализировал опыт исследования способов жизнеобеспечения и состояния жилых зданий микрорайона / поселения;

- получил и проанализировал опыт решения задач на взаимодействие со службами ЖКХ;
- получил опыт мониторинга развития технологий произвольно избранной отрасли, удовлетворяющих произвольно избранную группу потребностей на основе работы с информационными источниками различных видов;
- получил и проанализировал опыт модификации механизмов (на основе технической документации) для получения заданных свойств (решение задачи);
- получил и проанализировал опыт планирования (разработки) получения материального продукта в соответствии с собственными задачами (включая моделирование и разработку документации) или на основе самостоятельно проведенных исследований потребительских интересов.

7 класс

По завершении учебного года обучающийся:

- называет и характеризует актуальные и перспективные технологии в области энергетики, характеризует профессии в сфере энергетики, энергетику региона проживания;
- называет и характеризует актуальные и перспективные информационные технологии, характеризует профессии в сфере информационных технологий;
- характеризует автоматизацию производства на примере региона проживания, профессии, обслуживающие автоматизированные производства, приводит произвольные примеры автоматизации в деятельности представителей различных профессий;
- перечисляет, характеризует и распознает устройства для накопления энергии, для передачи энергии;
- объясняет понятие «машина», характеризует технологические системы, преобразующие энергию в вид, необходимый потребителю;
- объясняет сущность управления в технологических системах, характеризует автоматические и саморегулируемые системы;
- осуществляет сборку электрических цепей по электрической схеме, проводит анализ неполадок электрической цепи;
- осуществляет модификацию заданной электрической цепи в соответствии с поставленной задачей, конструирование электрических цепей в соответствии с поставленной задачей;
- выполняет базовые операции редактора компьютерного трехмерного проектирования (на выбор образовательной организации);
- конструирует простые системы с обратной связью на основе технических конструкторов;
- следует технологии, в том числе, в процессе изготовления субъективно нового продукта;
- получил и проанализировал опыт разработки проекта освещения выбранного помещения, включая отбор конкретных приборов, составление схемы электропроводки;
- получил и проанализировал опыт разработки и создания изделия средствами учебного станка, управляемого программой компьютерного трехмерного проектирования;

- получил и проанализировал опыт оптимизации заданного способа (технологии) получения материального продукта (на основании собственной практики использования этого способа).

8 класс

По завершении учебного года обучающийся:

- называет и характеризует актуальные и перспективные технологии обработки материалов, технологии получения материалов с заданными свойствами;
- характеризует современную индустрию питания, в том числе в регионе проживания, и перспективы ее развития;
- называет и характеризует актуальные и перспективные технологии транспорта;
- называет характеристики современного рынка труда, описывает цикл жизни профессии, характеризует новые и умирающие профессии, в том числе на предприятиях региона проживания;
- характеризует ситуацию на региональном рынке труда, называет тенденции ее развития;
- перечисляет и характеризует виды технической и технологической документации;
- характеризует произвольно заданный материал в соответствии с задачей деятельности, называя его свойства (внешний вид, механические, электрические, термические, возможность обработки), экономические характеристики, экологичность (с использованием произвольно избранных источников информации);
- объясняет специфику социальных технологий, пользуясь произвольно избранными примерами, характеризует тенденции развития социальных технологий в 21 веке, характеризует профессии, связанные с реализацией социальных технологий;
- разъясняет функции модели и принципы моделирования;
- создает модель, адекватную практической задаче;
- отбирает материал в соответствии с техническим решением или по заданным критериям;
- составляет рацион питания, адекватный ситуации;
- планирует продвижение продукта;
- регламентирует заданный процесс в заданной форме;
- проводит оценку и испытание полученного продукта;
- описывает технологическое решение с помощью текста, рисунков, графического изображения;
- получил и проанализировал опыт лабораторного исследования продуктов питания;
- получил и проанализировал опыт разработки организационного проекта и решения логистических задач;
- получил и проанализировал опыт компьютерного моделирования / проведения виртуального эксперимента по избранной обучающимся характеристике транспортного средства;
- получил и проанализировал опыт выявления проблем транспортной логистики населенного пункта / трассы на основе самостоятельно спланированного наблюдения;

- получил и проанализировал опыт моделирования транспортных потоков;
 - получил опыт анализа объявлений, предлагающих работу;
 - получил и проанализировал опыт проектирования и изготовления материального продукта на основе технологической документации с применением элементарных (не требующих регулирования) и сложных (требующих регулирования / настройки) рабочих инструментов / технологического оборудования;
 - получил и проанализировал опыт создания информационного продукта и его встраивания в заданную оболочку;
- получил и проанализировал опыт разработки (комбинирование, изменение параметров и требований к ресурсам) технологии получения материального и информационного продукта с заданными свойствами

Содержание учебного предмета

5 класс

Раздел «Технологии творческой и опытнической деятельности»

Тема 1. Исследовательская и созидательная деятельность

Теоретические сведения. Понятие о творческой проектной деятельности, индивидуальных и коллективных проектах. Цель и задачи проектной деятельности в 5 классе. Составление части готового проекта пятиклассников.

Этапы выполнения проекта. Поисковый (подготовительный) этап: выбор темы проекта, обоснование необходимости изготовления изделия, формулирование требований к проектируемому изделию. Разработка нескольких вариантов изделия и выбор наилучшего. Технологический (основной) этап: разработка конструкции и технологии изготовления изделия, подбор материалов и инструментов, организация рабочего места, изготовление изделия с соблюдением правил безопасной работы, подсчет затрат на изготовление. Аналитический (заключительный) этап: окончательный контроль готового изделия. Испытание изделия. Анализ того, что получилось, а что нет. Защита проекта.

Практические работы.

Творческий проект по разделу «Технологии домашнего хозяйства».

Творческий проект по разделу «Кулинария».

Творческий проект по разделу «Создание изделий из текстильных материалов».

Творческий проект по разделу «Технологии обработки конструкционных материалов».

Составление портфолио и разработка электронной презентации.

Презентация и защита творческого проекта.

Варианты творческих проектов: «Планирование кухни», «Моя комната», «Интерьер гостиной», «Подставка под горячее», «Кухонная доска», «Набор столовых салфеток», «Фартук для кулинарных работ», «Приготовление завтрака для всей семьи» и др.

Раздел «Технологии домашнего хозяйства»

Тема 1. Интерьер жилого дома

Теоретические сведения. Понятие об интерьере. Требования к интерьеру: эргономические, санитарно-гигиенические, эстетические.

Создание интерьера кухни с учетом запросов и потребностей семьи и санитарно-гигиенических требований. Планировка кухни. Разделение кухни на зону для

приготовления пищи (рабочая зона) и зону приема пищи (зона столовой). Варианты планировки кухни: линейная, параллельная, угловая, П-образная. Оборудование кухни и его рациональное размещение в интерьере. Цветовое решение кухни. Использование современных материалов в отделке кухни. Проектирование кухни на компьютере.

Декоративное оформление кухни изделиями собственного изготовления.

Раздел «Электротехника»

Тема 1. Бытовые электроприборы на кухне

Теоретические сведения. Общие сведения о видах, принципе действия и правилах эксплуатации бытовых электроприборов на кухне: бытового холодильника, микроволновой печи (СВЧ).

Раздел «Технологии обработки конструкционных материалов»

Тема 1. Технологии ручной обработки древесины и древесных материалов

Теоретические сведения. Рабочее место обучающегося. Столярный или универсальный верстак. Ручные инструменты и приспособления. Режущие, измерительные и разметочные инструменты.

Проектирование. Технология изготовления изделия, технологический процесс, технологические операции. Понятия: этап, деталь, заготовка, сборка, изделие. Технологическая и маршрутная карты.

Графическое изображение изделия: технический рисунок, эскиз, чертеж. Масштаб. Линии, используемые в чертежах.

Разметка плоского изделия на заготовке. Разметочные и измерительные инструменты, шаблон.

Древесина, как конструкционный материал. Пиломатериалы. Конструкционные древесные материалы. Основные технологические операции и приемы ручной обработки древесины и древесных материалов; особенности их выполнения: пиление, строгание, сверление.

Отверстия: сквозные и несквозные (глухие). Сверла: винтовые, центровые, ложечные. Дрель, коловорот. Правила безопасной работы.

Сборка деталей изделия: гвоздями, шурупами, склеиванием. Гвоздь, шурупы: с полукруглой, потайной, полупотайной формой головки. Клей: природные – казеиновый и столярный (естественные), синтетические – ПВА (искусственные).

Выпиливание лобзиком. Лобзик, выпилочный столик, надфиль, шкурка. Правила безопасной работы.

Тема 2. Технологии художественно-прикладной обработки материалов

Теоретические сведения. Технологии художественно-прикладной обработки материалов. Выпиливание контуров фигур лобзиком. Материалы, инструменты и приспособления для выпиливания. Лобзик, выпилочный столик, надфиль, шкурка. Организация рабочего места, приемы выполнения работ. Правила безопасной работы.

Выжигание. Электровыжигатель, его устройство и принцип работы. Материалы и инструменты. Нанесение рисунка. Организация рабочего места. Правила безопасной работы.

Зачистка поверхностей: напильниками, рашпилями, наждачной бумагой и шлифовальной шкуркой. Правила безопасной работы.

Лакирование. Правила безопасной работы.

Раздел «Создание изделий из текстильных материалов»

Тема 1. Свойства текстильных материалов

Теоретические сведения. Современное прядильное производство, ткацкое производство. Пряжа (нити). Долевая нить (основа), поперечная нить (уток). Ткацкие переплетения: полотняное, саржевое, сатиновое, атласное. Раппорт.

Отделочное производство. Отбеливание. Крашение: гладкокрашенная, набивная ткань.

Классификация текстильных волокон. Способы получения натуральных и искусственных волокон растительного происхождения. Общие свойства текстильных материалов: физические, эргономические, эстетические, технологические. Виды и свойства текстильных материалов из волокон растительного происхождения: хлопчатобумажных и льняных тканей, ниток, тесьмы, лент. Профессии оператор прядильного производства и ткач.

Тема 2. Конструирование швейных изделий.

Теоретические сведения. Понятие о чертеже и выкройке швейного изделия. Инструменты и приспособления для изготовления выкройки. Определение размеров швейного изделия. Расположение конструктивных линий фигуры. Снятие мерок.

Особенности построения выкройки фартука. Подготовка выкройки к раскрою. Копирование готовой выкройки. Правила безопасной работы.

Тема 3. Швейная машина

Классификация машин швейного производства. Характеристика и области применения современных швейных и вышивальных машин с программным управлением. Бытовая швейная машина, её технические характеристики, назначение основных узлов. Виды приводов швейной машины, их устройство, преимущества и недостатки. Организация рабочего места для выполнения машинных работ. Правила безопасной работы на универсальной бытовой швейной машине. Правила подготовки швейной машины к работе. Формирование первоначальных навыков работы на швейной машине.

Назначение, устройство и принцип действия регуляторов универсальной швейной машины. Подбор толщины иглы и нитей в зависимости от вида ткани. Челночное устройство универсальной швейной машины.

Тема 4. Технология изготовления швейных изделий.

Теоретические сведения. Подготовка ткани к раскрою. Раскладка выкроек на ткани с учётом направления долевой нити. Особенности раскладки выкроек в зависимости от ширины ткани и направления рисунка. Инструменты и приспособления для раскроя. Обмеловка выкройки с учётом припусков на швы. Выкраивание деталей швейного изделия. Критерии качества кроя. Правила безопасной работы портновскими булавками, швейными иглами и ножницами.

Инструменты и приспособления для ручных работ. Понятие о стежке, строчке, шве. Требования к выполнению ручных работ. Правила выполнения прямого стежка. Способы переноса линий выкройки на детали кроя: портновскими булавками и мелом, прямыми стежками.

Основные операции при ручных работах: предохранение срезов от осыпания — ручное обмётывание; временное соединение деталей — смётывание; временное закрепление подогнутого края — замётывание (с открытым и закрытым срезами).

Требования к выполнению машинных работ. Основные операции при машинной обработке изделия: предохранение срезов от осыпания — машинное обмётывание зигзагообразной строчкой и оверлоком; постоянное соединение деталей — стачивание;

постоянное закрепление подогнутого края — застрачивание (с открытым и закрытым срезами).

Оборудование для влажно-тепловой обработки (ВТО) ткани. Правила выполнения ВТО. Основные операции ВТО: приутюживание, разутюживание, заутюживание. Правила безопасной работы утюгом.

Классификация машинных швов: соединительные (стачной шов вразутюжку и стачной шов взаутюжку) и краевые (шов вподгибку с открытым срезом и шов вподгибку с открытым обмётанным срезом, шов вподгибку с закрытым срезом).

Раздел « Кулинария»

Тема 1. Санитария и гигиена

Теоретические сведения. Общие правила безопасных приемов труда, санитарии и гигиены. Санитарные требования к помещению кухни и столовой, к посуде и кухонному инвентарю. Соблюдение санитарных правил и личной гигиены при кулинарной обработке продуктов для сохранения их качеств и предупреждения пищевых отравлений. Правила мытья посуды. Применение моющих и дезинфицирующих средств для мытья посуды.

Безопасные приемы работы с кухонным оборудованием, колющими и режущими инструментами, горячими жидкостями. Оказание первой помощи при ожогах и порезах.

Тема 2. Здоровое питание

Теоретические сведения. Понятие о здоровом питании, об усвояемости пищи; условия, способствующие лучшему пищеварению; общие сведения о питательных веществах. Пищевая пирамида. Режим питания. Правила хранения продуктов в холодильнике.

:

Тема 3. Бутерброды и горячие напитки

Теоретические сведения. Продукты, употребляемые для приготовления бутербродов. Значение хлеба в питании человека. Способы нарезки продуктов для бутербродов, инструменты и приспособления для нарезки. Особенности технологии приготовления и украшения различных видов бутербродов. Требования к качеству готовых бутербродов, условия и сроки их хранения.

Виды горячих напитков (чай, кофе, какао, горячий шоколад). Правила хранения чая, кофе, какао. Сорта чая, их вкусовые достоинства и способы заваривания. Сорта кофе и какао. Устройство для размола зерен кофе. Технология приготовления кофе и какао.

Требования к качеству готовых напитков.

Тема 4. Блюда из овощей и фруктов

Теоретические сведения. Виды овощей, используемых в кулинарии. Содержание в овощах полезных веществ, витаминов. Сохранность этих веществ в пищевых продуктах в процессе хранения и кулинарной обработки. Содержание влаги в продуктах. Влияние её на качество и сохранность продуктов. Влияние экологии окружающей среды на качество овощей и фруктов. Методы определения качества овощей и фруктов.

Назначение, правила и санитарные условия механической кулинарной обработки овощей. Причины потемнения картофеля и способы его предотвращения. Особенности механической кулинарной обработки листовых, луковых, пряных, тыквенных, томатных и капустных овощей. Назначение и кулинарное использование различных форм нарезки овощей. Инструменты и приспособления для нарезки овощей.

Использование салатов в качестве самостоятельных блюд и дополнительных гарниров к мясным и рыбным блюдам. Технология приготовления салатов из сырых овощей. Оформление салатов.

Значение и виды тепловой кулинарной обработки продуктов. Преимущества и недостатки различных способов варки овощей. Изменение содержания витаминов и

минеральных веществ в овощах в зависимости от условий кулинарной обработки. Технология приготовления блюд из отварных овощей. Требования к качеству и оформлению готовых блюд.

Тема 5. Блюда из яиц

Теоретические сведения. Значение яиц в питании человека. Использование яиц в кулинарии. Способы определения свежести яиц. Способы хранения яиц. Технология приготовления блюд из яиц. Приспособления и оборудование для взбивания и приготовления блюд из яиц. Оформление готовых блюд.

Тема 6. Сервировка стола к завтраку

Теоретические сведения. Особенности сервировки стола к завтраку. Набор столовых приборов и посуды. Способы складывания салфеток. Правила пользования столовыми приборами.

Эстетическое оформление стола. Правила поведения за столом. Прием гостей и правила поведения в гостях. Время и продолжительность визита.

Приглашения и поздравительные открытки.

6 класс

Раздел «Технологии исследовательской и опытнической деятельности»

Тема 1. Исследовательская и созидательная деятельность

Теоретические сведения. Цель и задачи проектной деятельности в 6 классе. Составные части годового творческого проекта шестиклассников.

Практические работы.

Творческий проект по разделу «Технологии домашнего хозяйства».

Творческий проект по разделу «Кулинария».

Творческий проект по разделу «Создание изделий из текстильных материалов».

Творческий проект по разделу «Технологии обработки конструкционных материалов».

Составление портфолио и разработка электронной презентации.

Презентация и защита творческого проекта.

Варианты творческих проектов: «Растение в интерьере жилого дома», «Планирование комнаты подростка», «Деревянная модель игрушки», «Подставка под горячее», «Кухонная доска», «Подушка для стула», «Диванная подушка», «Вязаные домашние тапочки», «Приготовление воскресного обеда» и др.

Раздел «Технологии домашнего хозяйства»

Тема 1. Интерьер жилого дома

Теоретические сведения. Понятие о жилом помещении: жилой дом, квартира, комната, многоквартирный дом. Зонирование пространства жилого дома. Организация зон приготовления и приема пищи, отдыха и общения членов семьи, приема гостей, зона сна, санитарно-гигиенические зоны. Зонирование комнаты подростка.

Интерьер жилого дома. Использование современных материалов и подбор цветового решения в отделке квартиры. Виды отделки потолка, стен, пола. Декоративное оформление интерьера. Применение текстиля в интерьере. Основные виды занавесей для окон.

Тема 2. Комнатные растения в интерьере

Теоретические сведения. Понятие о фитодизайне. Роль комнатных растений в интерьере. Размещение комнатных растений в интерьере. Разновидности комнатных

растений. Уход за комнатными растениями. Технология выращивания комнатных растений
Профессия садовник

Раздел «Технологии обработки конструкционных материалов»

Тема 1. Технологии ручной обработки древесины и древесных материалов

Теоретические сведения. Заготовка древесины. Лесоматериалы.

Пороки древесины. Их характеристики, происхождение и влияние на качество изделий. Производство пиломатериалов и области их применения. Профессии, связанные с заготовкой древесины и производством пиломатериалов.

Конструирование и моделирование изделий из древесины.

Сборочный чертёж и спецификация объёмного изделия. Технологическая карта.

Раздел «Создание изделий из текстильных материалов»

Тема 1. Свойства текстильных материалов

Теоретические сведения. Классификация текстильных химических волокон. Способы их получения. Виды и свойства искусственных и синтетических тканей. Виды нетканых материалов из химических волокон.

Тема 2. Швейная машина

Теоретические сведения. Устройство машинной иглы. неполадки, связанные с неправильной установкой иглы, её поломкой. Замена машинной иглы. Дефекты машинной строчки. Назначение и правила использования регулятора натяжения верхней нитки.

Основные машинные операции: притачивание, обтачивание. Обработка припусков шва перед вывёртыванием. Классификация машинных швов.

Тема 3. Конструирование швейных изделий

Теоретические сведения. Понятие о чертеже. Инструменты и материалы. Построение чертежа выбранного изделия.

Тема 4. Технология изготовления швейных изделий

Теоретические сведения. Последовательность подготовки ткани к раскрою.

Правила раскладки выкроек на ткани. Правила раскроя.

Выкраивание деталей. Критерии качества кроя. Правила безопасной работы иглами и булавами.

Понятие о дублировании деталей кроя. Технология соединения детали с клеевой прокладкой.

Основные операции при ручных работах: временное соединение мелкой детали с крупной — примётывание; временное ниточное закрепление стачанных и вывернутых краёв — вымётывание.

Основные машинные операции: присоединение мелкой детали к крупной — притачивание; соединение деталей по контуру с последующим вывёртыванием — обтачивание. Обработка припусков шва перед вывёртыванием.

Классификация машинных швов: соединительные (обтачной с расположением шва на сгибе и в кант).

Обработка мелких деталей швейного изделия обтачным швом. Устранение дефектов.

Последовательность изготовления изделия. Технология обработки выбранного изделия. Обработка срезов подкройной обтачкой с расположением её на изнаночной или лицевой стороне изделия. Обработка швов. Окончательная отделка изделия. Технология

пошива подушки для стула. Профессия технолог-конструктор швейного производства, портной.

Тема 5. Художественные ремёсла

Теоретические сведения. Краткие сведения из истории старинного рукоделия — вязания. Вязаные изделия в современной моде. Материалы для вязания крючком. Правила подбора крючка в зависимости от вида изделия и толщины нити. Расчёт количества петель для изделия. Отпаривание и сборка готового изделия.

Основные виды петель для вязания крючком. Условные обозначения, применяемые при вязании крючком. Вязание полотна: начало вязания, вязание рядами, основные способы вывязывания петель, закрепление вязания. Вязание по кругу: основное кольцо, способы вязания по кругу. Профессия вязальщица текстильно-галантерейных изделий.

Раздел « Кулинария»

Тема 1. Блюда из круп и макаронных изделий

Теоретические сведения. Подготовка к варке круп и макаронных изделий. Технология приготовления крупяных рассыпчатых, вязких и жидких каш. Макароны изделия. Технология приготовления макаронных изделий. Требования к качеству готовых блюд.

Способы варки макаронных изделий. Посуда и инвентарь, применяемые при варке каш, бобовых и макаронных изделий.

Тема 2. Блюда из рыбы и нерыбных продуктов моря

Теоретические сведения. Пищевая ценность рыбы и нерыбных продуктов моря. Содержание в них белков, жиров, углеводов, витаминов. Виды рыбы и нерыбных продуктов моря, продуктов из них. Признаки доброкачественности рыбы. Условия и сроки хранения рыбной продукции. Санитарные требования при обработке рыбы. Тепловая обработка рыбы. Технология приготовления блюд из рыбы и нерыбных продуктов моря. Подача готовых блюд. Требования к качеству готовых блюд

Тема 3. Блюда из мяса

Теоретические сведения. Значение мясных блюд в питании. Виды мяса и субпродуктов. Признаки доброкачественности мяса. Органолептические методы определения доброкачественности мяса. Условия и сроки хранения мясной продукции. Оттаивание мороженого мяса. Подготовка мяса к тепловой обработке. Санитарные требования при обработке мяса. Оборудование и инвентарь, применяемые при механической и тепловой обработке мяса. Виды тепловой обработки мяса. Определение качества термической обработки мясных блюд. Технология приготовления блюд из мяса. Подача к столу. Гарниры к мясным блюдам

Тема 4. Блюда из птицы

Теоретические сведения. Виды домашней и сельскохозяйственной птицы и их кулинарное употребление. Способы определения качества птицы. Подготовка птицы к тепловой обработке. Способы разрезания птицы на части. Оборудование и инвентарь, применяемые при механической и тепловой обработке птицы. Виды тепловой обработки птицы. Технология приготовления блюд из птицы. Оформление готовых блюд и подача их к столу

Тема 5. Технология приготовления первых блюд (супов)

Теоретические сведения. Значение супов в рационе питания. Классификация супов. Технология приготовления бульонов. Заправочные супы. Технология приготовления супов. Супы-пюре, прозрачные супы, холодные супы. Оценка готового блюда. Оформление готового супа и подача к столу

Тема 6. Приготовление обеда. Сервировка стола к обеду

Теоретические сведения. Меню обеда. Сервировка стола к обеду. Набор столового белья, приборов и посуды для обеда. Подача блюд. Правила поведения за столом и пользования столовыми приборами

7 класс

Раздел «Технологии домашнего хозяйства»

Тема 1. Освещение жилого помещения

Теоретические сведения. Роль освещения в интерьере. Понятие о системе освещения жилого помещения. Естественное и искусственное освещение. Типы ламп: накаливания, люминесцентная, светодиодная, галогенная. Особенности конструкции ламп, область применения, потребляемая электроэнергия, достоинства и недостатки.

Типы светильников: потолочные висячие, настенные, настольные, напольные, встроенные, рельсовые, тросовые. Современные системы управления светом: выключатели, переключатели, диммеры. Комплексная система управления «умный дом». Типы освещения: общее, местное, направленное, декоративное, комбинированное. Профессия электрик.

Темы лабораторно-практических работ: Выполнение электронной презентации «Освещение жилого дома».

Тема 2. Предметы искусства и коллекции в интерьере

Теоретические сведения. Предметы искусства и коллекции в интерьере. Оформление и размещение картин. Понятие о коллекционировании. Размещение коллекций в интерьере.

Темы лабораторно-практических работ: Изготовление схемы размещения коллекции фото.

Тема 3. Гигиена жилища

Теоретические сведения. Значение в жизни человека соблюдения и поддержания чистоты и порядка в жилом помещении. Виды уборки: ежедневная (сухая), ежедневная (влажная), генеральная. Их особенности и правила проведения. Современные натуральные и синтетические средства, применяемые при уходе за посудой, уборке помещений.

Темы лабораторно-практических работ: Генеральная уборка кабинета технологии.

Раздел «Электротехника»

Тема 1. Бытовые приборы для создания микроклимата в помещении

Теоретические сведения. Зависимость здоровья и самочувствия людей от поддержания чистоты в доме. Электрические бытовые приборы для уборки и создания микроклимата в помещении. Современный пылесос и его функции. Понятие о микроклимате. Современные технологии и технические средства создания микроклимата.

Темы лабораторно-практических работ: Декоративная рамка для фотографий.

Раздел «Технологии обработки конструкционных материалов»

Тема 1. Технологии ручной обработки древесины и металлов (проволока, фольга)

Теоретические сведения. Проектирование изделий из древесины и проволоки с учетом их свойств.

Конструкторская и техническая документация, технологический процесс и точность изготовления изделий.

Заточка лезвия режущего предмета. Развод зубьев пилы.

Приемы и правила безопасной работы при заточке, правке и доводке лезвий.

Шиповые соединения деревянных деталей. Соединение деталей шкантами.

Шиповые клеевые соединения. Угловое соединение деталей шурупами в нагель.

Правила безопасной работы ручными столярными инструментами.

Темы лабораторно-практических работ: Определение плотности древесины по объёму и массе образца. Заточка лезвия ножа и настройка рубанка. Выполнение декоративно-прикладной резьбы на изделиях из древесины. Изготовление деревянного изделия с соединениями деталей: шиповыми, шкантами или шурупами в нагель.

Тема 2. Технологии художественно-прикладной обработки материалов

Теоретические сведения. Виды и приемы выполнения декоративной резьбы на изделиях из древесины. Виды природных и искусственных материалов и их свойства для художественно-прикладных работ. Правила безопасного труда при выполнении художественно-прикладных работ. Профессии, связанные с художественной обработкой изделий из древесины.

Тиснение на фольге. Инструменты для тиснения на фольге.

Правила безопасного труда при выполнении художественно-прикладных работ. Профессии, связанные с художественной обработкой металлов.

Темы лабораторно-практических работ: Создание декоративно-прикладного изделия из металла. Поисковый этап проекта. Разработка технической и технологической документации. Подбор материалов и инструментов. Изготовление изделия. Подсчет затрат. Контроль качества изделия. Разработка технической и технологической документации.

Раздел «Создание изделий из текстильных материалов»

Тема 1. Свойства текстильных материалов

Теоретические сведения. Натуральные волокна животного происхождения. Способы их получения. Виды и свойства шерстяных и шелковых тканей. Признаки определения вида тканей по сырьевому составу. Сравнительная характеристика свойств тканей из различных волокон.

Темы лабораторно-практических работ: Определение сырьевого состава тканей и изучение их свойств.

Тема 2. Технология изготовления ручных и машинных швов

Теоретические сведения. Основные операции при ручных работах: подшивание прямыми, косыми и крестообразными стежками.

Основные машинные операции: подшивание потайным швом с помощью лапки для потайного подшивания; стачивание косых беек; окантовывание среза бейкой. Классификация машинных швов: краевой окантовочный с закрытыми срезами и с открытым срезом.

Темы лабораторно-практических работ: Изготовление образцов ручных швов. Изготовление образцов машинных швов. Изготовление образцов машинных швов (продолжение работы).

Тема 3. Художественные ремесла

Теоретические сведения. Отделка швейных изделий вышивкой. Материалы и оборудование для вышивки. Приемы закрепления ткани и ниток к вышивке. Приемы закрепления ниток на ткани. Технология выполнения прямых, косых, петельных, петлеобразных, крестообразных ручных стежков.

Материалы и оборудование для вышивки атласными лентами. Закрепление ленты в игле. Швы, используемые в вышивке лентами. Оформление готовой работы. Профессия вышивальщица.

Темы лабораторно-практических работ: Выполнение образцов швов. Выполнение образца вышивки лентами.

Раздел «Технологии творческой и опытнической деятельности»

Тема 1. Исследовательская и созидательная деятельность

Теоретические сведения. Цель и задачи проектной деятельности в 7 классе. Составные части годового творческого проекта семиклассников.

Практические работы.

Творческий проект по разделу «Технологии домашнего хозяйства».

Творческий проект по разделу «Кулинария».

Творческий проект по разделу «Создание изделий из текстильных материалов».

Творческий проект по разделу «Технологии обработки конструкционных материалов».

Составление портфолио и разработка электронной презентации.

Презентация и защита творческого проекта.

Варианты творческих проектов: «Аксессуар для летнего отдыха. Рюкзак», «Декоративная рамка для фотографий», «Оформление выставки творческих работ», «Умный дом», «Кухонная доска», «Модель», «Летняя сумка с вышивкой», «Приготовление сладкого стола».

Раздел «Кулинария»

Тема 1. Блюда из молока и молочных продуктов

Теоретические сведения. Значение молока в питании человека. Натуральное (цельное) молоко. Ассортимент молочных продуктов. Условия и сроки хранения молока, кисломолочных продуктов. Технология приготовления блюд из молока и кисломолочных продуктов. Требования к качеству готовых блюд.

Темы лабораторно-практических работ: Приготовление блюд из творога.

Тема 2. Мучные изделия

Теоретические сведения. Понятие «мучные изделия». Инструменты и приспособления.

Продукты для приготовления мучных изделий. Технология приготовления пресного, бисквитного, слоеного, песочного теста и выпечки мучных изделий.

Темы лабораторно-практических работ:

Приготовление изделий из пресного теста: блинчики. Приготовление бисквита. Приготовление изделий из пресного теста: блинчики. Оладьи.

Тема 3. Сладкие блюда

Теоретические сведения. Виды сладких блюд и напитков: компоты, кисели, желе, муссы, суфле. Их значение в питании человека. Рецептура, технология приготовления и подача к столу.

Темы лабораторно-практических работ: Запеченные яблоки.

Тема 4. Сервировка сладкого стола

Теоретические сведения. Сервировка сладкого стола. Набор столового белья, приборов, посуды. Подача кондитерских изделий и сладких блюд.

Темы лабораторно-практических работ: Сервировка сладкого стола. Приготовление сладкого стола.

8 класс

Раздел «Семейная экономика»

Тема 1. Семья как экономическая ячейка общества

Теоретические сведения. Роль семьи в обществе. Функции семьи: воспитательная, коммуникативная, экономическая, стабилизирующая и регулирующая. Потребности семьи: рациональные, ложные, духовные, материальные. Потребительский портрет вещи. Затраты на приобретение товаров. Правила покупки. Способы выявления потребностей семьи. Минимальные и оптимальные потребности. Потребительская корзина одного человека и членов семьи.

Темы лабораторно-практических работ: Расчет затрат.

Тема 2. Информация о товарах

Теоретические сведения. Бюджет семьи. Информация о товарах. Источники информации. Торговые символы, этикетки, штриховой код. Понятие о сертификатах. Технология совершения покупок. Потребительские качества товаров и услуг. Правила поведения при совершении покупок. Способы защиты прав потребителей.

Темы лабораторно-практических работ: Разработка этикетки.

Тема 3. Бюджет семьи

Теоретические сведения. Источники семейных доходов и бюджет семьи. Технология построения семейного бюджета. Доходы и расходы семьи. Рациональное планирование расходов на основе актуальных потребностей семьи.

Темы лабораторно-практических работ: Список расходов моей семьи.

Тема 4. Расходы на питание

Теоретические сведения. Пища. Рациональное питание. Режим питания. Правила составления меню, в зависимости от калорийности продуктов. Планирование расходов на питание.

Темы лабораторно-практических работ: Учет потребления продуктов питания.

Тема 5. Сбережения. Личный бюджет

Теоретические сведения. Способы сбережения денежных средств семьи. Личный бюджет. Расходы: постоянные, переменные, непредвиденные. Варианты ведения учетной книги.

Темы лабораторно-практических работ: Учетная книга школьника.

Тема 6. Предпринимательство в семье

Теоретические сведения. Технология ведения бизнеса. Оценка возможности предпринимательской деятельности для пополнения семейного бюджета. Выбор возможного объекта или услуги для предпринимательской деятельности на основе анализа потребностей местного населения и рынка потребительских товаров.

Темы лабораторно-практических работ: Бизнес-план.

Тема 7. Экономика приусадебного участка

Теоретические сведения. Назначение приусадебного участка. Нормы потребления и средний урожай основных культур. Расчет прибыли приусадебного участка. Понятие себестоимость продукции, оптовые и розничные цены.

Темы лабораторно-практических работ: Расчет площади приусадебного участка.

Раздел «Технологии художественной обработки материалов»

Тема 1. Художественные ремесла

Теоретические сведения. Приемы безопасной работы. Основные приемы художественной вышивки гладью: китайская, владимирский шов, белым по белому, золотое шитье. Подготовка к вышивке. Подбор материалов и приспособлений (пяльцы, мулине, калька). Техники вышивания «атласной гладью», «штриховой гладью». Виды швов и стежков. Технологии швов «узелки» и «рококо». Материалы, инструменты и приспособления, необходимые для выполнения швов. Приемы объемности вышивки «узелками». Техника выполнения двусторонней глади и ее разновидностей: прямой и косой глади. Техника выполнения художественной глади. Особенности вышивания натюрморта. Вышивание пейзажа. Эффект светотени. Редкая гладь. Различия в выполнении листьев и отличия в вышивке предметов переднего и дальнего плана. Технология создания вышивки с помощью компьютера.

Темы лабораторно-практических работ: Взаимосвязь формы и содержания. Вышивка атласной и штриховой гладью. Вышивка швами «узелки» и «рококо». Вышивка в технике двусторонней глади. Вышивка в технике художественной глади.

Раздел «Технологии ведения дома»

Тема 1. Инженерные коммуникации в доме

Теоретические сведения. Характеристика основных элементов систем водоснабжения, энергоснабжения, теплоснабжения, канализации в городском и сельском домах. Правила их эксплуатации. Современные системы фильтрации воды. Система безопасности жилища.

Тема 2. Водопровод и канализация: типичные неисправности и простейший ремонт

Теоретические сведения. Системы водопровода и канализации в жилом помещении. Система канализации в доме. Мусоропроводы и мусоросборники. Схемы горячего и холодного водоснабжения в многоквартирном доме.

Темы лабораторно-практических работ: Диагностика и ремонт водопроводного крана.

Тема 3. Ремонт оконных блоков

Теоретические сведения. Способы ремонта оконных блоков. Элементы оконного блока. Инструменты, необходимые для ремонта.

Темы лабораторно-практических работ: Ремонт старого оконного блока.

Тема 4. Ремонт дверных блоков

Теоретические сведения. Состав дверного блока. Дверная коробка. Способы ремонта дверных блоков. Утепление дверей: поролоном, дерматином, штапиком.

Темы лабораторно-практических работ: Утепление двери.

Тема 5. Современный ручной электроинструмент

Теоретические сведения. Назначение электродрели, электрорубанка, электролобзика, электропилы, шлифовальной машины, перфоратора, скобозабивателя, пистолета горячего воздуха и фрезера.

Темы лабораторно-практических работ: Изучение ручного электроинструмента.

Раздел «Электротехника»

Тема 1. Электротехнические работы

Теоретические сведения. Общее понятие об электрическом токе, силе тока, напряжении и сопротивлении. Виды источников тока и приемников электрической энергии. Условные графические изображения на электрических схемах.

Понятие об электрической цепи и ее принципиальной схеме. Виды проводов.

Инструменты для электромонтажных работ. Параметры потребителей и источников электроэнергии. Устройства защиты электрических цепей.

Тема 2. Электротехнические устройства

Теоретические сведения. Организация рабочего места для электротехнических работ.

Правила безопасности при электротехнических работах. Виды электрических проводов.

Соединение электрических проводов. Последовательность операций при монтаже электрической цепи. Лампа накаливания. Люминесцентное и неоновое освещение.

Электронагревательные элементы закрытого типа. Электронагревательные элементы открытого типа. Трубчатые электронагревательные элементы (ТЭН). Биметаллический терморегулятор.

Темы лабораторно-практических работ: Изучение домашнего электросчетчика в работе.

Электрическая цепь с элементами управления и защиты. Изучение электромонтажного инструмента. Оконцевание медных одно- и многожильных проводов. Энергетический аудит школы.

Раздел «Технологии творческой и опытнической деятельности»

Тема 1. Исследовательская и созидательная деятельность

Теоретические сведения. Проектирование как сфера профессиональной деятельности.

Последовательность проектирования. Банк идей. Реализация проекта. Оценка проекта.

Практические работы: Обоснование темы творческого проекта. Разработка вариантов, выбор лучшего варианта. Выполнение проекта и анализ результатов работы. Оформление пояснительной записки и проведение презентации.

Варианты творческих проектов: «Семейный бюджет», «Бизнес-план», «Дом будущего», «Мой профессиональный выбор».

№ п\п	Содержание	Кол-во часов
1.	Раздел «Технологии творческой и опытнической деятельности»	2
2.	Раздел «Технологии домашнего хозяйства»	3
3.	Раздел «Кулинария»	10
4.	Раздел «Создание изделий из текстильных материалов»	11
5.	Раздел «Художественные ремесла»	8
	Всего	34 часа

6 КЛАСС

№ п\п	Содержание	Кол-во часов
1.	Раздел «Технологии творческой и опытнической деятельности»	2
2.	Раздел «Технологии домашнего хозяйства»	6
3.	Раздел «Кулинария»	9
4.	Раздел «Создание изделий из текстильных материалов»	10
5.	Раздел «Художественные ремесла»	7
	Всего:	34 часа

7 класс

№ п\п	Содержание	Кол-во часов
1.	Раздел « Введение»	1
2.	Раздел «Технологии домашнего хозяйства»	5
3.	Раздел «Кулинария»	8
4.	Раздел «Создание изделий из текстильных материалов»	13
5.	Раздел «Художественные ремесла»	7
	Всего	34 часов

8 КЛАСС

№ п\п	Содержание	Кол-во часов
1.	Вводное занятие	1
2.	Семейная экономика	8
3.	Технологии художественной обработки материалов	17
4.	Дом в котором мы живем	8
	Всего:	34 часов

Календарно-тематическое планирование по технологии 5 класс

№	Дата проведения		Тема урока	Примечание
	план	факт		
			Технологии творческой и опытнической деятельности 2 (ч)	
1.	03.09		Что такое творческие проекты	
2.	10.09		Этапы выполнения проекта	
			Технологии домашнего хозяйства(3 ч)	
3.	17.09		Интерьер и планировка кухни-столовой	
4.	24.09		Бытовые электроприборы на кухне	
5.	01.10		Творческий проект « Планирование кухни-столовой»	
			Кулинария (10)	
6.	08.10		Санитария и гигиена на кухне	
7.	15.10		Здоровое питание	
8.	22.10		Технология приготовления бутербродов	
9.	12.11		Технология приготовление горячих напитков	
10.	19.11		Технология приготовления блюд из круп, бобовых и макаронных изделий	
11.	26.11		Технология приготовления и оформление блюд из овощей и фруктов.	
12.	03.12		Тепловая кулинарная обработка овощей	
13.	10.12		Технология приготовления блюд из яиц	
14.	17.12		Приготовление завтрака. Сервировка стола к завтраку	
15.	24.12		Творческий проект « Приготовление воскресного завтрака для всей семьи»	
			Создание изделий из текстильных материалов(11ч)	
16.			Производство текстильных волокон.	
17.			Текстильные материалы и их свойства	
18.			Изготовление выкроек.	
19.			Раскрой швейного изделия	
20.			Раскрой швейного изделия	
21.			Швейная машина	
22.			Основные операции при машинной обработке изделия	
23.			Влажно- тепловая обработка ткани	
24.			Машинные швы	
25.			Технология изготовления швейных изделий	
26.			Творческий проект « Наряд для завтрака»	

			Художественные ремесла (8)	
27.			Декоративно-прикладное искусство	
28.			Основы композиции и законы восприятия цвета при создании предметов декоративно-прикладного искусства	
29.			Орнамент . Символика в орнаменте	
30.			Цветовое сочетание в орнаменте	
31.			Лоскутное шитье	
32.			Технология изготовления лоскутного изделия	
33.			Творческий проект « Лоскутное изделие для кухни-столовой»	
34			Как защитить творческий проект	

Календарно-тематическое планирование по технологии 6 класс

№	Дата проведения		Тема урока	Примечание
	план	факт		
			Раздел «Технологии творческой и опытнической деятельности» (2ч)	
1.	07.09		Творческие проекты	
2.	14.09		Выполнение проектов	
			Раздел «Технологии домашнего хозяйства» (6ч)	
3.	21.09		Планировка жилого дома	
4.	28.09		Интерьер жилого дома	
5.	05.10		Комнатные растения в интерьере	
6.	12.10		Разновидности комнатных растений	
7.	19.10		Технология выращивания комнатных растений	
8.	09.11		Творческий проект по разделу «интерьер жилого дома	
			Кулинария(9ч)	
9.	16.11		Технология первичной обработки рыбы	
10.	23.11		Технология приготовления блюд из рыб.	
11.	30.11		Нерыбные продукты моря и технология приготовления блюд из них	
12.	07.12		Нерыбные продукты моря и технология приготовления блюд из них	
13.	14.12		Технология приготовления блюд из мяса.	
14.	21.12		Технология приготовления блюд из птицы.	
15.	28.12		Технология приготовления первых блюд.	
16.			Сервировка стола к обеду. Этикет.	
17.			Творческий проект « Приготовление	

			воскресного семейного обеда»	
			Создание изделий из текстильных материалов(10ч)	
18.			Текстильные материалы из химических волокон	
19.			Конструирование плечевой одежды с цельнокроеным рукавом	
20.			Моделирование плечевой одежды	
21.			Раскрой плечевой одежды	
22.			Технология дублирования деталей	
23.			Ручные работы	
24.			Работа на швейной машине	
25-26.			Подготовка и проведение примерки изделия.	
27.			Творческий проект « Наряд для семейного обеда»	
			Художественные ремесла (7 часов)	
28.			Материалы и инструменты для вязания	
29.			Основные виды петель при вязании крючком	
30.			Вязание полотна	
31.			Вязание по кругу	
32.			Вязание спицами узоров из лицевых и изнаночных петель	
33.			Вязание цветных узоров.	
34			Творческий проект « Вяжем аксессуары крючком или спицами»	

Календарно-тематическое планирование по технологии 7 класс

№	Дата проведения		Тема урока	Примечание
	план	факт		
1.	07.09		Введение(1ч)	
			Технология домашнего хозяйства(5)	
2.	14.09		Освещение жилого помещения.	5-11
3	21.09		Предметы искусства и коллекции в интерьере	12-15
4.	28.09		Гигиена жилища	16-19
5.	05.10		Бытовые приборы для уборки и создание микроклимата в помещении	19-21
6.	12.10		Творческий проект «Умный дом»	22-24
			Кулинария (8ч)	
7.	19.10		Блюда из молока и кисломолочных продуктов	25-31
8.	09.11		Изделия из жидкого теста	31-35
9.	16.11		Виды теста и выпечки	35-39
10.	23.11		Технология приготовления изделий из пресного	39-41

			слоеного теста	
11.	30.11		Технология приготовления изделий из песочного теста.	41-43
12.	07.12		Технология приготовления сладостей, десертов, напитков изделий из песочного теста.	43-48
13.	14.12		Сервировка сладкого стола. Праздничный этикет	48-51
14.	21.12		Творческий проект» Праздничный сладкий стол»	52-54
			Создание изделий из текстильных материалов(13ч)	
15.	28.12		Текстильные материалы из волокон животного происхождения и их свойства.	55-62
16.			Конструирование поясной одежды	63-69
17.			Моделирование поясной одежды	69-74
18.			Получение выкройки швейного изделия из пакета готовых выкроек.	75-77
19.			Раскрой поясной одежды и дублирование детали пояса	78-81
20.			Технология ручных работ	81-83
21.			Технология машинных работ	84-88
22.			Технология обработки среднего шва юбки с застежкой- молнией с разрезом	89-92
23.			Технология обработки складок	92-96
24.			Подготовка и проведение примерки поясного изделия	96-98
25.			Технология обработки юбки после примерки	99-102
26-27.			Творческий проект « Праздничный наряд»	103-108
			Художественные ремесла(7 часов)	
28			Ручная роспись тканей	109-116
29.			Ручные стежки и швы на их основе	116-123
30.			Вышивание счетными швами	123-129
31.			Вышивание по свободному контуру	129-131
32.			Атласная и штриховая гладь	131-134
33.			Швы французский узелок и рококо	134-136
34.			Вышивание лентами. Творческий проект	136-151

Календарно-тематическое планирование по технологии 8 класс

№	Дата проведения		Тема урока	Примечание
	план	факт		
1.	02.09		Вводное занятие	
			Семейная экономика(8ч)	

2.	09.09		Семья как экономическая ячейка общества.	
3.	16.09		Потребности семьи.	
4.	23.09		Информация о товарах	
5.	30.09		Торговые символы, этикетки и штрих коды	
6.	07.10		Бюджет семьи. Доходная и расходная части бюджета.	
7.	14.10		Расходы на питание	
8.	21.10		Сбережения. Личный бюджет.	
9.	11.11		Экономика приусадебного участка	
			Технология художественной обработки материалов(17ч)	
10.	18.11		Художественное творчество	
11.	25.11		Художественная вышивка	
12.	02.12		Художественная вышивка	
13.	09.12		Техника владимирского шитья	
14.	16.12		Белая гладь	
15.	23.12		Атласная и штриховая гладь.	
16.	30.12		Швы «узелки» и « рококо»	
17.			Двусторонняя гладь	
18.			Художественная гладь	
19- 20.			Вышивание натюрморта	
21- 22.			Вышивание пейзажа	
23- 24.			Домашний компьютер в вышивке	
25- 26.			Творческие проекты	
			Дом в котором мы живем(9ч)	
27.			Как строят дом.	
28.			Ремонт оконных блоков.	
29.			Ремонт дверных блоков	
30.			Технология установки врезного замка	
31.			Утепление дверей и окон	
32.			Ручные инструменты	
33.			Безопасность ручных работ.	
34			ПОУ.	

Учебно-методическое обеспечение программы

1. Технология: 5 класс : учебник для учащихся общеобразовательных учреждений. ФГОС./ Н.В.Синица, П.С.Самородский, В. Д. Симоненко, О.В.Яковенко. – 4-е изд., перераб. - М. : Вентана-Граф, 2013, - 208 с.: ил. ISBN 978-5-360-04383-6

2. Технология: 6 класс : учебник для учащихся общеобразовательных учреждений. ФГОС. / Н.В.Синица, П.С.Самородский, В. Д. Симоненко, О.В.Яковенко. – 3-е изд., перераб. - М. : Вентана-Граф, 2014, - 208 с.: ил. ISBN 978-5-360-04682-0
 3. Технология: 7 класс : учебник для учащихся общеобразовательных учреждений. ФГОС. / Н.В.Синица, П.С.Самородский, В. Д. Симоненко, О.В.Яковенко. – 3-е изд., перераб. - М. : Вентана-Граф, 2014, - 208 с.: ил. ISBN 978-5-360-05004-9
 4. Технология: 8 класс : учебник для учащихся общеобразовательных учреждений / В. Д. Симоненко, А.А.Электов, Б.А.Гончаров и др.; под ред. В.Д.Симоненко. – М. : Вентана-Граф, 2014, - 176 с.: ил. ISBN 978-5-360-04658-5
 5. Технология: Программа: 5-8 классы / (универсальная линия) Алгоритм успеха. ФГОС. /Н.В.Синица, П.С.Самородский, В.Д.Симоненко, О.В.Яковенко и др. - М. : Вентана-Граф, 2014, - 112 с.: ISBN 978-5-360-04691-2
 6. Технология 5-8 классы рабочие программы по учебникам под ред.В.Д. Симоненко. Модифицированный вариант для неделимых классов/ авт.-сост. Н.П.Литвиненко, О.А.Чельцова, Т.А.Подмаркова. – Волгоград: Учитель, 2011 г.
-
8. Технология: программа: 5-8 классы, А. Т. Тищенко, Н.В.Синица, М.: «Вентана-Граф», система «Алгоритм успеха» 2014 г. ФГОС. – 144с. ISBN 978-5-360-04648-6
 9. Данилюк А.Я., Кондаков А.М., Тишков В.А. Концепция духовно-нравственного развития и воспитания личности гражданина России. Издательство Москва «Просвещение», 2009г.

Литература для учащихся:

1. Технология: 5 класс : учебник для учащихся общеобразовательных учреждений. ФГОС./ Н.В.Синица, П.С.Самородский, В. Д. Симоненко, О.В.Яковенко. – 4-е изд., перераб. - М. : Вентана-Граф, 2013, - 208 с.: ил. ISBN 978-5-360-04383-6
2. Технология: 6 класс : учебник для учащихся общеобразовательных учреждений. ФГОС. / Н.В.Синица, П.С.Самородский, В. Д. Симоненко, О.В.Яковенко. – 3-е изд., перераб. - М. : Вентана-Граф, 2014, - 208 с.: ил. ISBN 978-5-360-04682-0
3. Технология: 7 класс : учебник для учащихся общеобразовательных учреждений. ФГОС. / Н.В.Синица, П.С.Самородский, В. Д. Симоненко, О.В.Яковенко. – 3-е изд., перераб. - М. : Вентана-Граф, 2014, - 208 с.: ил. ISBN 978-5-360-05004-9
4. Технология: 8 класс : учебник для учащихся общеобразовательных учреждений / В. Д. Симоненко, А.А.Электов, Б.А.Гончаров и др.; под ред. В.Д.Симоненко. – М. : Вентана-Граф, 2014, - 176 с.: ил. ISBN 978-5-360-04658-5
5. Еременко Т.И., Заболуева Е.С. Художественная обработка материалов: технология ручной вышивки/книга для учащихся. – М.: Просвещение, 2000. - 160с.
6. Еременко Т.И. Альбом узоров для вышивки. – М.: ОЛМА-ПРЕСС, 2001. – 127с.
7. Максимова М.В. Азбука вязания. – М.: Изд-во Эксмо, 2005. – 216с.
8. Максимова М.В., Кузьмина М.А. Лоскутики. – М.: ЭКСМО, 2003. 110с.
9. Максимова М.В., Кузьмина М.А. Лоскутные подушки и одеяла. – М.: ЭКСМО-ПРЕСС, 2001. – 96с.
10. Максимова М.В., Кузьмина М.А. Вышивка: первые шаги. – М.: ЭКСМО, 2000. – 96с.
11. Материаловедение швейного производства. – Ростов н/Д:Феникс, 2001. – 416с.

12. Я познаю мир: Русский народ: традиции и обычаи. Энциклопедия /С.В. Истомин – М.: ООО «Изд-во АСТ», 2007.- 383с.